

Linee guida per la presentazione delle
domande di contributo attraverso il sistema

Istanze On Line *(IOL)*

**Contributi per interventi progettuali
di particolare rilevanza**
ai sensi dell'articolo 9, comma 1, lettera c)
della L.R. 23/2012 e del relativo
regolamento di attuazione
approvato con DPReg n. 0265/2014 e ss.mm.ii.

www.regione.fvg.it

Sommario

1. Premessa	3
2. Caratteristiche generali	3
3. Accesso al sistema	3
4. Compilazione della domanda e deleghe	5
5. Struttura della domanda	5
6. Allegati da caricare a sistema	6
7. Sottoscrizione digitale della domanda	7
8. Sintesi della procedura per la compilazione	8
9. Assistenza tecnica	8

1. PREMESSA

Il presente manuale contiene:

- **istruzioni tecniche** per operare sul sistema informatico **Istanze On Line (IOL)**, per la presentazione delle domande di contributo per interventi progettuali di particolare rilevanza a valere sull'articolo 9, comma 1, lettera c) della legge regionale 9 novembre 2012, n. 23, e sul relativo regolamento di attuazione approvato con DPR n. 0265/2014 e ss.mm.ii. per la concessione dei contributi in materia di volontariato.
 - **linee guida** per la redazione della domanda.
- La presente guida funge da orientamento per la compilazione delle domande. In caso di difformità con la normativa di riferimento, prevale quanto disposto da quest'ultima.

2. CARATTERISTICHE GENERALI

Il sistema **Istanze On Line (IOL)** è un'area accessibile agli utenti che consente di gestire il processo di compilazione e presentazione telematica delle domande.

Ai sensi dell'articolo 4, comma 1, del Regolamento, la **domanda** di contributo deve essere **presentata prima dell'avvio dell'iniziativa ed entro le ore 23:59 del 29 febbraio 2024**.

REGIONE AUTONOMA FRIULI VENEZIA GIULIA

Accedi ai servizi FVG

SPID CIE CNS / CRS Utenti esteri Accesso anonimo Operatori PA

Il **Sistema Pubblico di Identità Digitale (SPID)** è il sistema promosso da Agid – Agenzia per l'Italia Digitale che consente di ottenere la chiave di accesso unica ai servizi online delle pubbliche amministrazioni.

Entra con SPID

Maggiori informazioni su SPID
Non hai SPID?
Serve aiuto?

3. ACCESSO AL SISTEMA

Inserimento della domanda - sistema Istanze On Line (IOL):

L'inoltro dell'istanza deve avvenire **ESCLUSIVAMENTE** attraverso il sistema **Istanze On Line (IOL)**, accessibile dalla pagina del sito internet della Regione F.V.G. dedicata alla presente misura di contributo (www.regione.fvg.it → Aree tematiche → Famiglia, casa, sociale, terzo settore → Terzo settore → Volontariato e Promozione sociale → Contributi per le organizzazioni di volontariato).



CONVALIDA E TRASMETTI

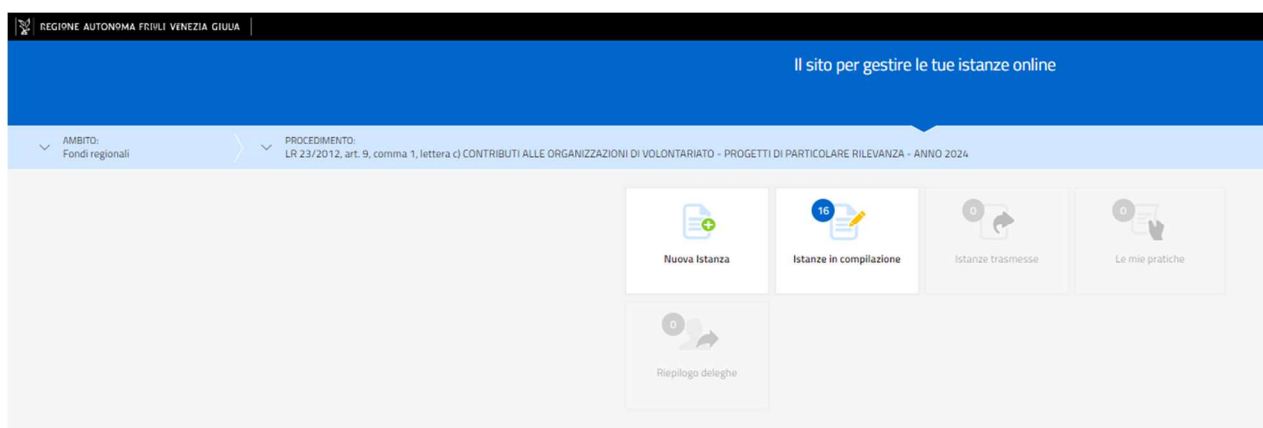
ENTRO LE ORE 23:59 di 29/02/2024, non sono ammesse le domande fuori termini.

Ai fini del rispetto del termine di presentazione delle domande, fa fede la data e l'ora di inoltro telematico tramite il sistema di cui sopra.

È previsto l'accesso solamente previa autenticazione con una delle modalità previste dall'articolo 65, comma 1, lettera b) del Decreto legislativo 7 marzo 2005, n. 82 (*Codice dell'Amministrazione digitale*), tra cui Sistema pubblico di identità digitale (SPID), carta nazionale dei servizi (CNS); Carta regionale dei servizi (CRS), carta d'identità elettronica (CIE) e la modalità di accesso con **autenticazione forte**, ovvero attraverso l'identificazione della persona fisica sulla base dell'identità digitale, consentirà di sottoscrivere la domanda con la sola convalida finale.

Dalla home page si può entrare:

- nella sezione **Nuova Istanza** per iniziare la compilazione di una nuova domanda;
- nella sezione **Istanze in compilazione** per continuare la compilazione di una domanda già iniziata;
- nella sezione **Istanze trasmesse** per vedere le istanze trasmesse all'Amministrazione regionale;
- nella sezione **Le mie pratiche** per visualizzare l'elenco delle domande trasmesse e prese in carico dall'Amministrazione ricevente.



Numero massimo di domande ammesse:

È ammessa la presentazione di **una sola domanda di contributo**

Sostituzione di una domanda già presentata:

Nel caso emerga la necessità, per l'associazione richiedente, di **sostituire un'istanza** precedentemente inviata tramite **Istanze On Line (IOL)**, operazione da effettuarsi inderogabilmente entro il termine finale di presentazione delle domande, si dovrà operare unicamente per mezzo della seguente procedura:

- 1) Invio di comunicazione, a mezzo **PEC**, di **ritiro della domanda precedentemente presentata**, che verrà pertanto archiviata;
- 2) Inoltro, tramite **Istanze On Line (IOL)**, della **nuova domanda** che andrà a sostituire integralmente la precedente e sarà l'unica ad essere considerata valida e, conseguentemente, istruita.

ATTENZIONE!

NON SARÀ CONSIDERATA AMMISSIBILE ALCUNA ISTANZA PERVENUTA VIA PEC O CON ALTRE MODALITÀ

4. COMPILAZIONE DELLA DOMANDA E DELEGHE

Il soggetto che accede per primo al sistema può essere:

- il **legale rappresentante** che accede, compila, carica gli allegati e sottoscrive/trasmette;
oppure
- un **soggetto delegato** tramite formale procura sottoscritta dal legale rappresentante che accede, compila, carica gli allegati (i documenti sottoscritti¹ dal legale rappresentante, tra cui la procura alla presentazione della domanda) e poi sottoscrive/trasmette.

Il modulo di domanda si compila direttamente su web, sfogliando in successione le videate elencate a destra. Alcune delle videate sono da compilarsi semplicemente con dei “click” di conferma dei dati proposti dal sistema.

È necessario completare la compilazione dei campi obbligatori, identificati con il simbolo “*”, in ciascuna videata prima di passare a quella successiva. La compilazione può essere interrotta e ripresa in sessioni successive.

ATTENZIONE!

Prima di presentare istanza di contributo, è necessario che ogni associazione coinvolta **aggiorni i propri dati sul Registro Unico Nazionale (RUNTS)**.

PAGINE DA COMPILARE:

- 1.1. Richiedente
- 1.2. Legale rappresentante
- 1.3. Descrizione sintetica del progetto proposto
- 1.4. Referente
- 1.5. Elenco partner
- 1.6. Piano finanziario
- 1.7. Dichiarazioni
- 1.8. Modalità di pagamento
- 1.9. Conferma dati

Richiedente

DENOMINAZIONE * 

TIPO BENEFICIARIO

> ODV iscritta alla sezione a) del RUNTS

NUMERO ISCRIZIONE AL REPERTORIO *

Seleziona identificativo fiscale *

ITALIANO ESTERO

PARTITA IVA

Sede legale

INDIRIZZO DELLA SEDE LEGALE *

CAP *

COMUNE *

TELEFONO *

PEC *

ISCRITTA ALLA RETE ASSOCIATIVA di cui all'articolo 41 del decreto legislativo 117/2017 *

SI NO

(* I campi contrassegnati con l'asterisco sono obbligatori

5. STRUTTURA DELLA DOMANDA

La **domanda** è costituita dal documento che si genera dalla stampa delle pagine compilate su web, unito alla **documentazione allegata** che il richiedente carica sul sistema.

Si riporta di seguito l'elenco della documentazione che compone la domanda.

Si invita a ricavare i documenti **pdf**, per quanto possibile, dalla stampa diretta su pdf (senza transitare dalla scansione del documento cartaceo) e ad utilizzare immagini e scansioni (qualora necessarie) di definizione

¹ Con firma digitale oppure firma autografa e allegato un valido documento di riconoscimento.

contenuta, garantendo tuttavia la leggibilità dei documenti.

Descrizione documento	Indicazioni
Domanda di contributo	Pagina web (da compilare on line). Il modulo pdf viene creato automaticamente dal sistema a seguito dell'inserimento dei dati nelle videate proposte da IOL.
Relazione illustrativa dettagliata dell'intervento progettuale di particolare rilevanza	ALLEGATO 1 (File word compilabile) modello da scaricarsi dal sito, da compilare e caricare on-line in formato .pdf (allegato obbligatorio)
Scheda partner sottoscritta ²	ALLEGATO 2 (File word compilabile) modello da scaricarsi dal sito, da compilare e caricare on-line in formato .pdf (allegato obbligatorio solo in caso di partenariato)
Piano economico dell'intervento progettuale di particolare rilevanza	ALLEGATO 3 (File excel compilabile) modello da scaricarsi dal sito, da compilare e caricare on-line in formato .pdf (allegato obbligatorio)
Altri allegati in relazione alle specificità dell'iniziativa (convenzioni etc.)	Da caricare on-line in formato .pdf
Procura per la compilazione e la presentazione telematica della domanda di contributo	ALLEGATO 4 (File word compilabile) modello da scaricarsi dal sito, da compilare e caricare on-line in formato .pdf (allegato obbligatorio in caso di domanda inserita da un soggetto terzo delegato)

6. ALLEGATI DA CARICARE A SISTEMA

Gli allegati variano a seconda dell'iniziativa oggetto di domanda di contributo. In ogni caso, il sistema prevede sempre il caricamento di alcuni allegati obbligatori, a pena d'improcedibilità nell'inserimento della domanda. Tali allegati sono evidenziati da una cornice gialla (vedere l'immagine sottostante).

² Con firma digitale oppure firma autografa e allegato un valido documento di riconoscimento.

Il caricamento degli allegati è indipendente dalla fase di compilazione delle videate; pertanto, gli stessi possono essere inseriti anche prima della conclusione della compilazione.

I documenti in formato **.pdf** inseriti nel sistema **Istanze On Line (IOL)** **NON** devono essere firmati digitalmente se non nel caso di presentazione della domanda da parte di un soggetto terzo, munito di **procura**. In tal caso, la procura stessa e **tutte le altre dichiarazioni compilate dal legale rappresentante dell'associazione rappresentata, devono essere da quest'ultimo sottoscritte** con firma digitale oppure firma autografa con allegato un valido documento di riconoscimento.

In sede di compilazione e trasmissione della domanda di contributo, **il totale delle spese** presentate (indicato nel modulo di domanda creato automaticamente dal sistema) e l'importo di cui si richiede l'ammissione a **CONTRIBUTO, DEVONO CORRISPONDERE a quanto indicato nel dettaglio delle voci di spesa indicate nell'allegato piano economico.**

COMPILA
Dati generali

PAG. PRECEDENTE SALVA PAG. SUCCESSIVA

PAGINE DA COMPILARE:

- 1.1. Richiedente
- 1.2. Legale rappresentante
- 1.3. Descrizione sintetica dell'iniziativa proposta
- 1.4. Referente
- 1.5. Elenco partner
- 1.6. Piano finanziario
- 1.7. Dichiarazioni
- 1.8. Modalità di pagamento
- 1.9. Conferma dati

Dati finanziari del progetto

PROGETTI DI PARTICOLARE RILEVANZA

Voci di spesa	Importo dichiarato
contributo regionale richiesto	<input type="text" value="0,00"/>
altri contributi pubblici/privati	<input type="text" value="0,00"/>
fondi propri	<input type="text" value="0,00"/>
Progetti di particolare rilevanza Totale	
	€ 0,00
Totali complessivi	
	€ 0,00

Contributo richiesto

MAX 80% DEL COSTO COMPLESSIVO DEL PROGETTO

CONTRIBUTO RICHIESTO *

- max 5.000,00 nel caso di progetti e iniziative realizzati da una singola organizzazione di volontariato
- max 10.000,00 nel caso di progetti e iniziative realizzati congiuntamente da due o più organizzazioni di volontariato, nell'ambito di un rapporto di partenariato

Prestare attenzione a barrare correttamente le seguenti dichiarazioni, in particolare, se titolari di Partita IVA e l'IVA costituisce un costo (mettere il check su SÌ):



il soggetto proponente è soggetto alla ritenuta d'acconto del 4% in quanto trattasi di Ente o iniziativa di natura commerciale *

SÌ NO

il soggetto proponente è titolare di Partita IVA *

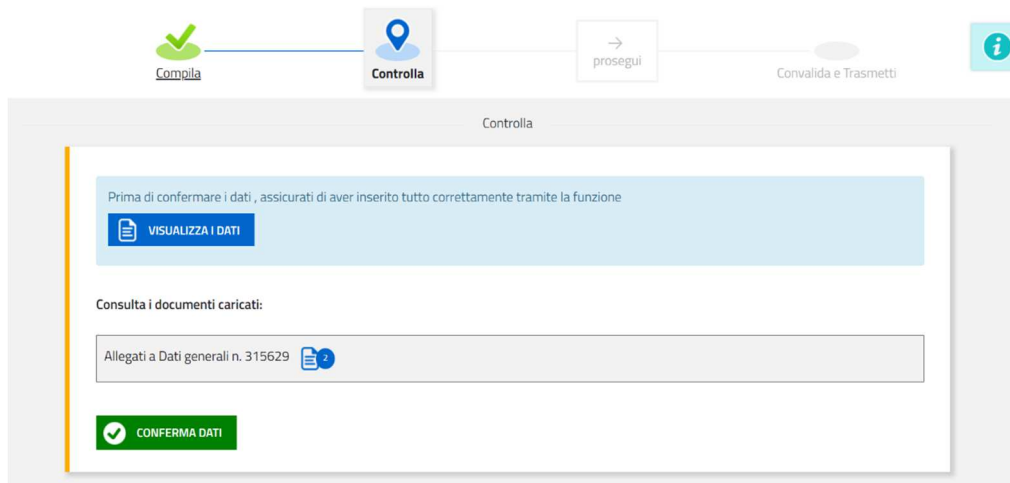
SÌ NO

e:

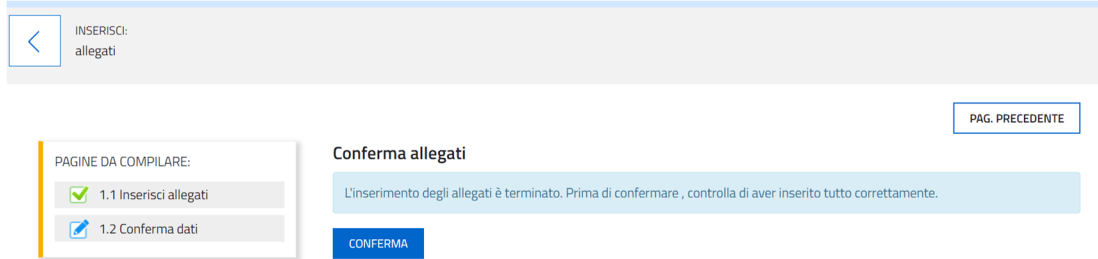
l'imposta addebitata costituisce un costo in quanto non recuperabile *

SÌ NO

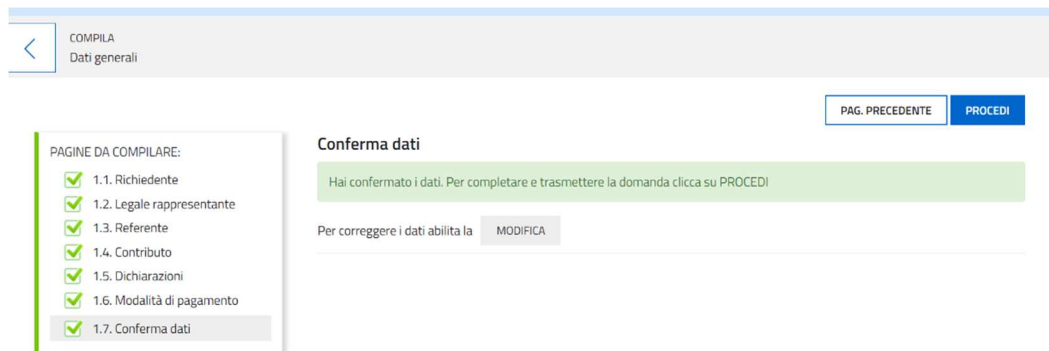
Una volta compilata la domanda, carica i tuoi allegati (obbligatori e facoltativi) e confermati i dati, si procede alla fase del controllo dei dati:



alla conferma dei dati:



e alla trasmissione della domanda:



7. SOTTOSCRIZIONE DIGITALE DELLA DOMANDA

Dopo aver progressivamente compilato e confermato i dati inseriti nelle videate che compongono il sistema, la **domanda** può essere **sottoscritta ai sensi dell'articolo 65, comma 1, lettera b) del CAD** (Codice dell'Amministrazione Digitale) **cliccando** nell'ultima videata sul tasto **CONVALIDA e TRASMETTI**.

Convalida e trasmetti

Cliccando sul tasto "Convalida e trasmetti" l'istanza si considera presentata per via telematica all'Amministrazione competente ai sensi dell'articolo 65, comma 1, lett. b) del Codice dell'Amministrazione digitale (D.Lgs. n. 82/2005).
Dopo la sottoscrizione e la trasmissione, potrai trovare la tua domanda nella sezione "Domande trasmesse"

Il sottoscritto, (verifica e completa i tuoi dati)

CODICE FISCALE

NOME* COGNOME* IN QUALITÀ DI*

CHIEDE la concessione dell'incentivo per l'iniziativa di seguito sintetizzata e dettagliata negli allegati che fanno parte integrante della domanda.

Inserisci un indirizzo e-mail dove ricevere le comunicazioni relative all'atto che stai per sottoscrivere e trasmettere

LA TUA EMAIL:

CONVALIDA E TRASMETTI

A trasmissione avvenuta il sistema invierà una notifica via e-mail.

- **Si invita a completare** la compilazione (comprensiva del caricamento degli allegati) **e a trasmettere la domanda** di contributo entro le **24 ore** antecedenti la scadenza per la presentazione (e quindi **entro il 28/02/2024**), al fine di evitare eventuali inconvenienti connessi alla concentrazione delle richieste negli ultimi istanti di apertura dei termini.

Si sottolinea che non saranno opponibili alla **mancata convalida** della domanda eventuali problemi tecnici legati a disservizi di rete ovvero a indisponibilità di servizi forniti da terzi e indipendenti dall'Amministrazione regionale, considerato il tempo a disposizione per la preparazione della domanda on-line.

8. SINTESI DELLA PROCEDURA PER LA COMPILAZIONE

Per la predisposizione della domanda, si suggerisce di seguire i seguenti passaggi:

- 1) scaricare dalla pagina del sito regionale dedicata alla linea contributiva interessata, dalla sezione “MODULISTICA” le “Linee guida per la presentazione delle domande di contributo attraverso il sistema [Istanze On Line \(IOL\)](#)” unitamente ai moduli da compilarsi resi disponibili nella medesima pagina del sito;
- 2) Compilare, salvare/trasformare i moduli in formato [.pdf](#) e, solo in caso di domanda presentata da un soggetto terzo munito di delega, sottoscrizione dei moduli da parte del legale rappresentante che li ha compilati;
- 3) accedere al sistema [Istanze On Line \(IOL\)](#) dalla pagina del sito internet regionale dedicata alla linea contributiva d’interesse;
- 4) compilare le varie schermate che compongono la domanda e poi, caricare gli allegati compilati di cui al punto 2 e l’eventuale ulteriore documentazione da presentarsi, sempre in formato [.pdf](#);
- 5) controllare i dati della bozza di domanda generata in formato [.pdf](#), verificarne completezza e coerenza. Eventualmente, se risultasse necessario, apportare le necessarie integrazioni o modifiche. Una volta verificata l’esattezza dei dati e degli allegati proseguire confermando i dati;
- 6) cliccare sul tasto [PROSEGUI](#);
- 7) successivamente cliccare i tasti [CONVALIDA E TRASMETTI](#) per inoltrare la domanda.

9. ASSISTENZA TECNICA

È possibile richiedere assistenza tecnica ad Insiel ai seguenti recapiti, precisando il nome dell’applicativo per cui si richiede assistenza [[Istanze On Line \(IOL\)](#) o, se in merito al sistema di accreditamento, [LOGIN FVG](#)]:

- Service Desk Insiel: **800 098 788 (lun - ven 8.00 - 18.00)**
- e-mail Insiel: assistenza.gest.doc@insiel.it

Per eventuali difficoltà di accesso al sistema tramite business key, si raccomanda di utilizzare il browser integrato della chiavetta ove disponibile, come da indicazioni fornite dal produttore della medesima.

Il Service Desk è comunque a disposizione degli utenti per fornire ulteriore supporto, se necessario.

Per chiamate³ da telefoni cellulari o dall’estero il numero da contattare è 040 0649013.

³ Il costo della chiamata è a carico dell’utente secondo la tariffa del gestore telefonico